



料金別納郵便

(切手不要)

志願者現住所

.....

志願者氏名

様



理学・作業名古屋専門学校 お問い合わせは 入学課まで TEL. 052-212-9274  
心理・福祉・ビジネス名古屋専門学校 〒460-0002 愛知県名古屋市中区丸の内3-14-1 (理学・作業名古屋専門学校)

◎お問い合わせは 学校法人たちばな学園入学課まで TEL. 052-212-9274

学校法人たちばな学園

理学・作業名古屋専門学校 〒460-0002 愛知県名古屋市中区丸の内 3-14-1

心理・福祉・ビジネス名古屋専門学校 〒460-0002 愛知県名古屋市中区丸の内 2-6-4

# 理学・作業名古屋専門学校

理学療法学科

作業療法学科

## 募集要項 2027

わからないこと 不安なこと ちょっとしたこと

LINEでご質問にお答えします!

出願～試験～合格～入学手続きまで、LINEで何でも質問してみよう。まずは友だち追加をお願いします。



# 心理・福祉・ビジネス名古屋専門学校

社会福祉学科 ●心理学コース ●社会福祉コース

介護福祉学科

AIコミュニケーション・ITビジネス学科

### CONTENTS

アドミッション・ポリシー/カリキュラム・ポリシー/ディプロマ・ポリシー	1-2	出願から入学までの流れ	11
募集学科・コース/納入金	3-4	出願方法/併願制度について	12
学費以外の諸費用/卒業までの納入金の目安等	5	出願書類について	13-14
入学資格/入学方法・出願資格・選考方法	6	奨学金・学費サポート	15-18
AO入学について	7	受験の際の諸注意/個人情報保護基本方針	19
編入学について	8	選考料振込と受験票記入上の注意	20
入学試験日程等	9	入学願書記入上の注意(記入例)	21
選考料/出願先/試験当日のスケジュール/学生会館等	10	入学願書等出願書類(本校書式)	22-38

## アドミッション・ポリシー (募集方針)

学校法人たちばな学園では、各分野の専門家に必要な「思考力」「創造力」「問題発見・解決能力」の獲得をめざし、卒業までに確実に学生の学問的基礎能力を高められるよう、双方向対話型の教育を実践しています。レポート・論文の作成やグループディスカッションを日々の授業に多く取り入れ、学生は主体的に学びながら「思考力」「創造力」「問題発見・解決能力」を身につけていきます。

本校の入学選抜試験では、こうした効果的な教育を受けて能力を伸ばせる学生を選抜することに主眼を置いています。「読む力」「論理的思考力」「書く力」など、入学後の能力の伸長の可能性をも見出すことを目的としています。多様な入試方法で選抜試験を実施します。

ここで最も大切なことは、1人ひとりが力を伸ばしていくためには、学生個人の学習に対する強い意欲、また、めざす仕事への熱意や関心が不可欠であるということです。本校では、以下の①～③にあげる学ぶ意欲・熱意や適性を持つ方にぜひ入学していただきたいと考えています。意欲・熱意ある皆様からの出願をお待ちしています。

① 本学園の実践的・効果的な教育を継続して学び、能力を伸ばしていこうという意欲

② 各分野のリーダー的な人材になりたいという強い熱意

③ 他人を大切にする「やさしさ」「思いやり」「人間性」

入学

## カリキュラム・ポリシー (教育課程編成・実施の方針)

### 当校の授業スタイル

#### アクティブ・ラーニング で学ぶ

- ① グループディスカッション
- ② 仲間と意見交換・発表
- ③ レポート作成



#### 実践的で専門的な カリキュラムで学ぶ

- ① 専門分野の授業で.....理論を学ぶ
- ② 実技・演習授業で.....専門技術を学ぶ
- ③ 実習で.....知識・技術の定着を図ると共に実践力を学ぶ



#### 就職サポートのための カリキュラムで学ぶ

国家試験対策

公務員試験対策

〈心理・福祉・ビジネス名古屋専門学校〉

## ディプロマ・ポリシー (到達目標)

問題を抱えた方の対応に必要な思考力、創造力、問題発見・解決能力が身につく

対人の仕事に不可欠なコミュニケーション能力が磨かれる

スペシャリストとしての高度な知識と実践力が身につく

高度専門士の取得

専門士の取得

〈併修制度修了により〉  
大学卒業資格(学士)の取得

卒業

即戦力の  
各分野の  
専門家へ  
+  
リーダー的人材に!!



理学療法士.....



作業療法士.....



公務員.....



社会福祉士.....



精神保健福祉士.....



介護福祉士.....



カウンセラー.....

# 募集学科・コース／納入金（1年次入学生）

## 理学・作業名古屋専門学校

### ◆募集学科・募集定員

学科名	募集定員	修業年限	対象
<b>理学療法学科</b> ◆東京福祉大学 心理学部 心理学科 併修	40名	4年	日本人
<b>作業療法学科</b> ◆東京福祉大学 心理学部 心理学科 併修	40名	4年	日本人

### ◆1年次納入金

		理学療法学科	作業療法学科	
入学前に納入する費用	専門学校前期学費			
	入学金	200,000円	200,000円	
	授業料	360,000円	360,000円	
	施設維持費	70,000円	70,000円	
	実習費	150,000円	150,000円	
	諸費用	62,600円	62,600円	
	奨学金※	- 100,000円	- 100,000円	
	<b>専門学校 合計</b>	<b>742,600円</b>	<b>742,600円</b>	
大学併修費用①	選考料	10,000円	10,000円	
	入学金	30,000円	30,000円	
	授業料	149,000円	149,000円	
	諸費用	7,500円	7,500円	
	特別奨学金	- 89,500円	- 89,500円	
		<b>大学 合計</b>	<b>107,000円</b>	<b>107,000円</b>
		<b>入学時 合計</b>	<b>849,600円</b>	<b>849,600円</b>
入学後に納入する費用（口座引落）	専門学校後期学費【8月下旬】 授業料、施設維持費、実習費等	580,000円	580,000円	
	大学併修費用②【9月下旬】 スクーリング履修費 ※カリキュラムの見直しにより変動する場合があります。	49,300円	49,300円	
	<b>入学後 合計</b>	<b>629,300円</b>	<b>629,300円</b>	
	<b>1年次納入金 合計</b>	<b>1,478,900円</b>	<b>1,478,900円</b>	

### ◆その他（両校共通）

- ※入学者全員対象の奨学金「人のため人材育成たばな学園奨学金」が適用。（手続・返還不要）  
AIコミュニケーション・ITビジネス学科は、60,000円（前期32,500円・後期27,500円）を適用しています。
- ・授業料等納入金は、変更になる場合があります。
- ・東京福祉大学の同窓会に入会する方は、別途大学同窓会費40,000円が必要です。
- ・一度納入された納入金は、一切返金いたしません。ただし、2027年3月31日（水）までに入学辞退を申し出た方には、入学金を除いた全額を返金いたします。

## 心理・福祉・ビジネス名古屋専門学校

### ◆募集学科・募集定員

学科・コース名	募集定員	修業年限	対象
<b>社会福祉学科</b> 心理学コース ◆東京福祉大学 心理学部 心理学科 併修	40名 (両コース合計)	4年	日本人
社会福祉コース ◆東京福祉大学 社会福祉学部 社会福祉学科 社会福祉専攻 併修			
<b>介護福祉学科</b>	38名	2年	日本人・留学生
<b>AIコミュニケーション・ITビジネス学科</b>	240名	2年	日本人・留学生

### ◆1年次納入金

		社会福祉学科		介護福祉学科	AIコミュニケーション・ITビジネス学科	
		心理学コース	社会福祉コース			
入学前に納入する費用	専門学校前期学費	入学金	100,000円	100,000円	100,000円	100,000円
		授業料	320,000円	320,000円	285,000円	325,000円
		施設維持費	22,500円	22,500円	50,000円	22,500円
		実習費	(通年)70,000円	(通年)70,000円	(前期)50,000円	—
		諸費用	62,600円	62,600円	42,300円	60,000円
		奨学金※	- 100,000円	- 100,000円	- 50,000円	- 32,500円
			<b>専門学校 合計</b>	<b>475,100円</b>	<b>475,100円</b>	<b>477,300円</b>
	大学併修費用①	選考料	10,000円	10,000円	—	—
		入学金	30,000円	30,000円	—	—
		授業料	149,000円	149,000円	—	—
特別奨学金		- 89,500円	- 89,500円	—	—	
	<b>大学 合計</b>	<b>107,000円</b>	<b>107,000円</b>	<b>—</b>	<b>—</b>	
	<b>入学時 合計</b>	<b>582,100円</b>	<b>582,100円</b>	<b>477,300円</b>	<b>475,000円</b>	
入学後に納入する費用（口座引落）	専門学校後期学費【8月下旬】 授業料、施設維持費、実習費等	342,500円	342,500円	445,000円	320,000円	
	大学併修費用②【9月下旬】 スクーリング履修費 ※カリキュラムの見直しにより変動する場合があります。	65,300円	57,300円	—	—	
	<b>入学後 合計</b>	<b>407,800円</b>	<b>399,800円</b>	<b>445,000円</b>	<b>320,000円</b>	
	<b>1年次納入金 合計</b>	<b>989,900円</b>	<b>981,900円</b>	<b>922,300円</b>	<b>795,000円</b>	

## ■学費以外の諸費用／卒業までの納入金の目安等

### 理学・作業名古屋専門学校

#### ◆卒業までにかかる学費以外の諸費用の目安（教科書・実習着・教材費等）【令和7年度実績】

学科名	教科書代等	実習着・教材費等	合計
理学療法学科	295,220円	48,440～49,760円	343,660～344,980円
作業療法学科	202,000円	40,940～42,260円	242,940～244,260円

※実習着は、卒業まで使用します。教科書は、就職後も活用できます。

#### ◆各年次納入金の目安（授業料、施設維持費、諸費用、実習費、大学併修費用等）

学科名	1年次	2年次	3年次	4年次	計
理学療法学科	1,478,900円	1,376,300円	1,336,300円	1,319,000円	5,510,500円
作業療法学科	1,478,900円	1,376,300円	1,336,300円	1,319,000円	5,510,500円

### 心理・福祉・ビジネス名古屋専門学校

#### ◆卒業までにかかる学費以外の諸費用の目安（教科書・実習着・教材費等）【令和7年度実績】

学科・コース名	教科書代等	実習着・教材費等	合計	
社会福祉学科	心理学コース	25,000円	—	25,000円
	社会福祉コース	26,000円	—	26,000円
介護福祉学科	37,010円	23,000円	60,010円	

※AIコミュニケーション・ITビジネス学科は、令和7年4月新設のため実績なし。教科書・教材費は約100,000円必要。

#### ◆各年次納入金の目安（授業料、施設維持費、諸費用、実習費、大学併修費用等）

学科・コース名	1年次	2年次	3年次	4年次	計	
社会福祉学科	心理学コース	989,900円	1,011,300円	1,011,300円	980,900円	3,993,400円
	社会福祉コース	981,900円	1,035,300円	979,300円	964,900円	3,961,400円
介護福祉学科	922,300円	862,600円	—	—	1,784,900円	
AIコミュニケーション・ITビジネス学科	795,000円	695,000円	—	—	1,490,000円	

#### ◆追加履修で資格取得する際の追加費用の目安（予定金額）

##### 【社会福祉学科 心理学コース】

資格名	実習費	スクーリング履修費	資格科目履修費	計
社会福祉士国家試験受験資格	80,000円	48,000円	—	128,000円
精神保健福祉士国家試験受験資格	100,000円	80,000円	101,000円	281,000円
社会福祉士・精神保健福祉士国家試験受験資格	180,000円	128,000円	101,000円	409,000円
養護教諭一種免許状	60,000円	152,000円	206,000円	418,000円

##### 【社会福祉学科 社会福祉コース】

資格名	実習費	スクーリング履修費	資格科目履修費	計
精神保健福祉士国家試験受験資格	100,000円	80,000円	101,000円	281,000円

#### ◆その他（両校共通）

- ・教科書・実習着等は、入学後実費購入となります。
- ・授業料等納入金、教科書・実習着等は変更になる場合があります。
- ・大学併修費用は、資格課程を追加で履修する場合は別途費用（実習費、履修費、教科書代等）が必要です。

## ■入学資格／入学方法・出願資格・選考方法

### ◎入学資格◎

#### 次のいずれかに該当する方

- ①高等学校もしくはこれに準ずる学校を卒業した方または卒業見込の方
- ②高等学校卒業程度認定試験に合格した方または合格見込の方
- ③外国において通常の課程による12年の学校教育を修了した方または修了見込の方

### ◎入学方法・出願資格・選考方法◎

入学種類	出願資格	選考方法
●AO入学	1. 高校3年生もしくはこれに準ずる学校を卒業見込の者。 2. AOエントリーを完了した者。（詳細はP7にてご確認ください。）	・書類選考
	完全併願制度の利用：可（AOエントリー時に併願希望で登録された方）	
●給付型奨学生入学	1. 専願の者。 2. 本学園のイベント（2026年3月以降）に参加した者。 3. 学校活動など、学生スタッフとして協力できる者。	・書類選考 ・筆記試験（国語） ・面接
	完全併願制度の利用：不可	
●指定校推薦入学	1. 本学園の指定している学校に通学し、卒業見込の者。 ※指定校枠の有無および詳細については、在学中の学校へお問い合わせください。	・書類選考 ・面接
	完全併願制度の利用：不可	
●学校推薦入学	1. 学校長から推薦を受けた者。 2. 下記のいずれかに該当する者。 ・2027年3月に高等学校（または準ずる学校）卒業見込の者。 ・2025年3月以降に高等学校（または準ずる学校）卒業した者。	・書類選考 ・作文 ・面接
	完全併願制度の利用：心理・福祉・ビジネス名古屋専門学校 可 理学・作業名古屋専門学校 不可	
●自己推薦入学	1. スポーツや文化的活動実績、特技等を自己アピールできる者。 2. 下記のいずれかに該当する者。 ・2027年3月に高等学校（または準ずる学校）卒業見込の者。 ・2025年3月以降に高等学校（または準ずる学校）卒業した者。	・書類選考 ・作文 ・面接
	完全併願制度の利用：可	
●一般入学	1. 上記「◎入学資格◎」を満たす者。	・書類選考 ・作文 ・面接
	完全併願制度の利用：可	
●編入学 （社会福祉学科のみ）	1. 下記のいずれかに該当する者。 ・大学または短期大学等を卒業、もしくは2027年3月に卒業見込の者。 ・大学または専門学校に2年以上在学し、大学または専門学校2年次を修了した者または修了見込の者。 ※出願前にお問い合わせください。	・書類選考 ・作文 ・面接
	完全併願制度の利用：可	

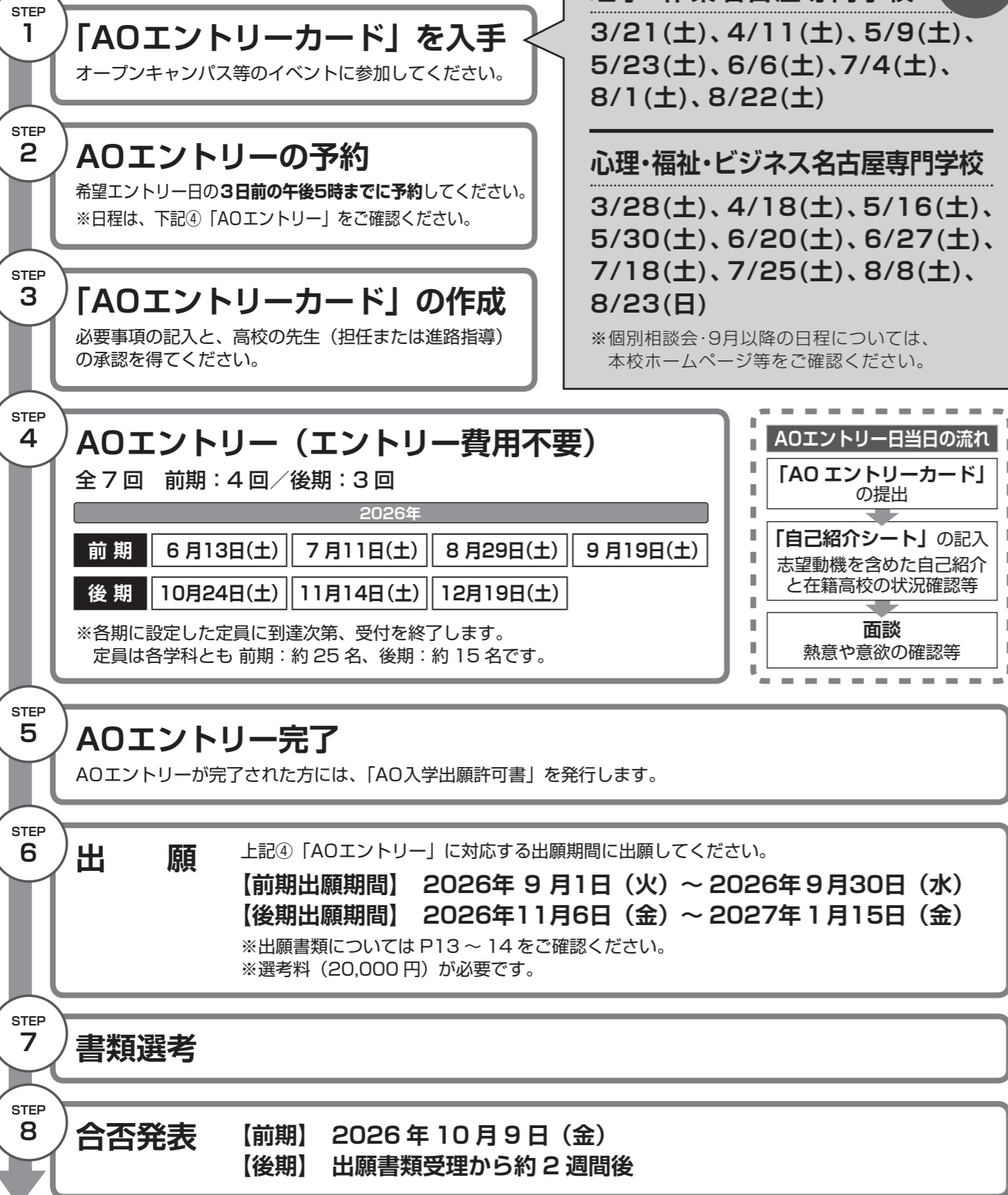
※完全併願制度については、P12をご確認ください。

# AO入学について

AO（アドミッションズ・オフィス）入学は、志願者本人の学習意欲や熱意、能力を重視し、アドミッションポリシー（募集方針）と照らし合わせて総合的に選考を行います。

※アドミッションポリシー（募集方針）については、P1 をご確認ください。対象者は高校3年生もしくはこれに準ずる学校を卒業見込みの方です。

## ◆AO入学の流れ



# 編入学について

## 編入学【4年制学科】

最終学校により在籍年数を短縮できます。大学・短大・専門学校を卒業した方、大学に2年以上在籍し大学2年次を修了（修了見込含む）した方は3年次編入学が可能です。

※理学・作業名古屋専門学校は4年間の在籍となります。東京福祉大学通信教育課程は単位認定状況により、3年次編入学することが可能です。

## ◆編入学の初年度納入金について

		理学療法学科	作業療法学科	社会福祉学科		
				心理学コース	社会福祉コース	
入学年次(専門学校)／修業年限		1年次／4年	1年次／4年	3年次／2年	3年次／2年	
入学年次(大学)／修業年限		3年次／2年	3年次／2年	3年次／2年	3年次／2年	
入学前に納入する費用	専門学校前期学費	入学金	200,000円	200,000円	100,000円	100,000円
		授業料	360,000円	360,000円	320,000円	320,000円
		施設維持費	70,000円	70,000円	22,500円	22,500円
		実習費	150,000円	150,000円	(通年)70,000円	(通年)70,000円
		諸費用	62,600円	62,600円	42,300円	42,300円
		奨学金※	-200,000円	-200,000円	-200,000円	-200,000円
	<b>専門学校 合計</b>	<b>642,600円</b>	<b>642,600円</b>	<b>354,800円</b>	<b>354,800円</b>	
大学併修費用①	入学金、授業料、諸費用等の合計	<b>221,500円</b>	<b>221,500円</b>	<b>221,500円</b>	<b>221,500円</b>	
	<b>入学時 合計</b>	<b>864,100円</b>	<b>864,100円</b>	<b>576,300円</b>	<b>576,300円</b>	
入学後に納入する費用(口座引落)	専門学校後期学費【8月下旬】 授業料、施設維持費、実習費等	580,000円	580,000円	242,500円	322,500円	
	大学併修費用②【9月下旬】 スクーリング履修費	49,300円	49,300円	113,300円	73,300円	
	<b>入学後 合計</b>	<b>629,300円</b>	<b>629,300円</b>	<b>355,800円</b>	<b>395,800円</b>	
<b>初年度納入金 合計</b>		<b>1,493,400円</b>	<b>1,493,400円</b>	<b>932,100円</b>	<b>972,100円</b>	

※入学者全員対象の奨学金「人のため人材育成たねな学園奨学金」と「たねな学園 既卒者対象奨学金制度」が適用。(手続・返還不要)  
・授業料等納入金は、変更になる場合があります。編入学につきましては、編入前の履修内容で各学生のカリキュラムが決まります。そのため、スクーリング科目や金額は学生ごとに異なってきますので、予めご了承ください。  
・東京福祉大学の同窓会に入会する方は、別途大学同窓会費40,000円が必要です。  
・一度納入された納入金は、一切返金いたしません。ただし、2027年3月31日(水)までに入学辞退を申し出た方には、入学金を除いた全額を返金いたします。

## ■ 入学試験日程等

### ◎選考日・出願期間・合否通知日・入学手続き締切日（納入期限日）◎

#### ◆AO入学

期	選考日	出願期間（必着）	合否通知日	入学手続き締切日（納入期限日）
前期	—	2026年9月1日（火）～2026年9月30日（水）	2026年10月9日（金）	合否通知日から約1週間後
後期	—	2026年11月6日（金）～2027年1月15日（金）	出願書類受理から約2週間後	合否通知日から約1週間後

#### ◆学校推薦入学、自己推薦入学、一般入学、編入学

期	選考日	出願期間（必着）	合否通知日	入学手続き締切日（納入期限日）
1期	2026年10月24日（土）	2026年10月1日（木）～2026年10月16日（金）	2026年11月4日（水）	2026年11月13日（金）
2期	2026年11月14日（土）	2026年10月17日（土）～2026年11月6日（金）	2026年11月25日（水）	2026年12月4日（金）
3期	2026年12月5日（土）	2026年11月7日（土）～2026年11月27日（金）	2026年12月16日（水）	2026年12月23日（水）
4期	2027年1月23日（土）	2026年11月28日（土）～2027年1月13日（水）	2027年2月3日（水）	2027年2月12日（金）
5期	2027年2月6日（土）	2027年1月14日（木）～2027年1月29日（金）	2027年2月17日（水）	2027年3月1日（月）
6期	2027年3月6日（土）	2027年1月30日（土）～2027年3月2日（火）	2027年3月10日（水）	2027年3月19日（金）

※ 指定校推薦の選考日・出願期間等については、在学中の学校へお問い合わせください。

#### ◆給付型奨学生入学

選考日	出願期間（必着）	合否通知日	入学手続き締切日（納入期限日）
2027年1月23日（土）	2026年12月1日（火）～2027年1月13日（水）	2027年2月3日（水）	2027年2月12日（金）

※ 「◆学校推薦入学、自己推薦入学、一般入学、編入学」4期の選考日と重なります。どちらかしか出願できませんのでご注意ください。

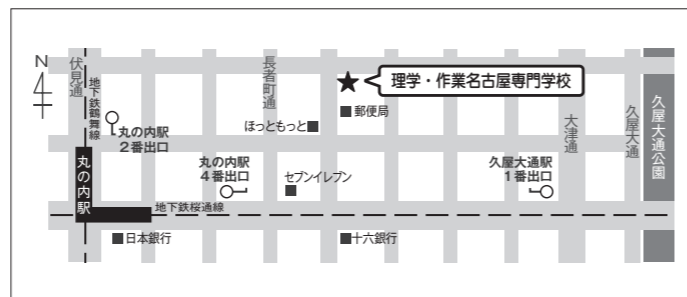
### ◎入学試験会場◎

#### 理学・作業名古屋専門学校

〒460-0002 名古屋市中区丸の内3-14-1

- 地下鉄鶴舞線・桜通線「丸の内」駅4番出口徒歩4分
- 地下鉄名城線・桜通線「久屋大通」駅1番出口徒歩7分

※試験会場は変更となる場合があります。



## ■ 選考料／出願先／試験当日のスケジュール／学生会館等

### ◎選考料◎

#### 選考料 20,000円

- ※ATM・ネットバンキング等での振込可。（学科・コースのコード番号要入力。P20参照）
- ※一度納入された選考料については、理由の如何を問わず一切返金いたしません。

### ◎出願先・お問い合わせ先◎

#### 学校法人たちばな学園 入学課

〒460-0002 名古屋市中区丸の内3-14-1（理学・作業名古屋専門学校）

出願書類を揃えて郵送または直接ご持参ください。（P13～14参照）

窓口受付時間：午前10時～午後5時（日曜、祝日を除く）

TEL. 052-212-9274

### ◎試験当日のスケジュール（例）◎

受付開始：午前9時30分

集合時間：午前10時00分

試験開始：午前10時10分

※ 終了時間は受験者により異なります。

※ 入学種類によって開始時間等が異なる場合がありますので、出願者にお送りする案内でスケジュールをご確認ください。

### ◎学生会館等体験入館制度（無料）◎

遠方から受験される方、一人暮らしを検討している方は、受験やオープンキャンパス等のイベントに参加する際の宿泊施設として、本学園と提携している学生会館や学生向けマンションの体験入館サービスが無料で利用できます。詳細については、提携各社に直接お問い合わせください。

#### ●【共立メンテナンス 学生会館】 ☎ 0120-93-5606



体験日数	1泊2日
食事サービス	朝・夕2食無料サービス。 ※日曜・祝日・第5土曜日は食事サービスなし
アメニティ等	布団 ※各アメニティセットやドライヤーはご自身にてご用意ください。

<https://dormy-nagoya.com/>

#### ●【UniLife 学生マンション】 ☎ 0120-964-791



宿泊日数	1泊2日 ※家族宿泊可（2人程度） ※宿泊可能期間は16時頃から翌朝10時までです。
食事サービス	なし
アメニティ等	寝具一式、アメニティグッズ、ドライヤー

<https://unilife.co.jp>

### ◎出願上の注意◎

1. 入学試験に関する質問は、学校法人たちばな学園入学課（TEL：052-212-9274）までお問い合わせください。
2. 以下の事項に該当する方は、出願前に入学課までお問い合わせください。
  - ・身体等に障がいのある方。
  - ・編入学を希望する方。
  - ・外国の大学等を卒業した方。
3. その他、出願手続き等でご不明点がある方。
4. 提出された出願書類等は、理由の如何を問わず一切返却いたしません。

## ■ 出願から入学までの流れ

### 出 願

- 出願書類の準備 (P13～14 参照)
- 選考料の振込み (P20 参照)  
銀行窓口またはネットバンキング等で振込みしてください。
- 出願手続き (下記のいずれかの方法 P12 参照)  
出願書類の郵送または受付窓口まで持参。

受験票について(出願書類受理後)  
郵送または手渡しします。

### 入 学 試 験

合否発表  
・合格通知日は、P9にてご確認ください。  
・合格者には、入学手続きの案内をします。

### 入 学 手 続

- 入学書類の準備・提出
- 学費の納入

入学手続き完了後について  
入学許可証の送付、入学式・オリエンテーション等の案内をお知らせします。

#### 東京福祉大学通信教育課程 出願・入学手続きについて

- ①入学事前ガイダンスに参加 (下記のいずれかの日程で本学園より指定)  
1回目：2027年2月13日(土)  
2回目：2027年3月13日(土)  
※ 開催日程、開催方法が変更となる場合があります。
- ②出願書類の準備 (大学提出用のため本学園とは別に書類が必要)
- ③願書提出・学費納入
- ④入学手続き完了 (東京福祉大学より入学許可証の発行)

### 入 学

## ■ 出願方法／併願制度について

### ◎出願方法◎

#### ◆郵送または持参での出願

選考料振込み、出願書類 (P13～14 参照) を整えたうえで、郵送または受付窓口まで持参してください。  
※出願書類等に不備があった場合は、正式に受理ができません。

#### 〈 郵送する場合 〉

- ・所定の封筒または本校ホームページより「願書用封筒表紙」をダウンロードして、使用してください。
- ・選考日の出願期間 (必着) までに簡易書留速達にて郵送してください。

#### 〈 受付窓口を持参する場合 〉

- ・受付時間 午前10時～午後5時 (日曜・祝日および2026年12月26日(土)～2027年1月5日(火)を除く)
- ・学校法人たちばな学園 入学課まで事前に連絡してください。 TEL:052-212-9274

#### ◆書類の郵送先・持参時の受付窓口

学校法人たちばな学園 入学課 (〒460-0002 名古屋市中区丸の内3-14-1 理学・作業名古屋専門学校)

### ◎併願制度◎

#### ◆完全併願制度

他校や就職試験の合格発表日まで、入学金を含め初年度学費の納入を延期する制度です。

#### 手続き方法

出願時に「併願申請書」を提出してください。  
※後日提出および提出後の併願校の追加は無効となります。

#### 有効期限

- 以下のいずれか早い期日
- ①併願先の合格発表日から3日後 (併願先が複数ある場合は、1番遅い合格発表日)
  - ②2027年3月12日(金)

#### 〈 本校への入学を辞退する場合 〉

学校法人たちばな学園 入学課まで連絡してください。 TEL:052-212-9274

# 出願書類について

出願書類	該当ページ 所用紙の	AO入学	推薦入学	一般入学	給付型 奨学生 入学	編入学	備考
○は必ず提出、△は場合によって提出（備考を参照のこと）							
1 入学願書	P22	○	○	○	○	○	本学園所定のもの。 ※必要事項がすべて記入されていない場合、出願を受理することができません。（P21参照）
2 誓約書	P23	○	○	○	○	○	本学園所定のもの。（入学願書裏面） ※保護者（保証人）の署名捺印等がない場合、出願を受理することができません。
3 高等学校調査書	-	○	○	○	○	-	出願前6か月以内に発行のもの。
4 最終学校成績証明書	-	-	△	△	△	○	高等学校・中等教育学校卒業の者、大学・短期大学等在学中または卒業の者は提出（出願前6か月以内に発行のもの。） ※大学等を中途退学している者は中途退学した大学の成績証明書を提出。
5 最終学校卒業証明書	-	-	△	△	△	△	既卒者は提出（出願前6か月以内に発行のもの。） 介護福祉学科またはAIコミュニケーション・ITビジネス学科の出願者で専門学校卒業（見込）者は高等学校卒業証明書も提出。 ※卒業見込で出願する者は卒業後提出。 ※編入学を志望する者のうち大学を中途退学している者（中途退学を予定している者も含む）は在籍期間証明書、または退学証明書を提出。
6 写真票・受験票	P38	○	○	○	○	○	受験票綴A・B・C・Dに必要事項を記入の上、選考料を振込んだもの（取扱銀行収納印が押されたもの。） ※提出はA・B票のみ。 ※インターネット等での振込可。必ず振込が証明できるもののコピーを添付。
7 写真6枚（介護福祉学科、AIコミュニケーション・ITビジネス学科希望者は4枚） （縦4cm×横3cm）	-	○	○	○	○	○	正面、上半身、無帽、無背景のもので同一のもの（出願前3か月以内に撮影したもの。） ※入学願書と写真票（受験票綴A）に1枚ずつ貼付し、残りを封筒に同封すること（写真はすべて縦4cm×横3cmに切り離すこと。） ※裏面に志望学科・コース、氏名を記入のこと。 ※カラーでも白黒でも可。 ※スナップ写真およびプリンター等で印刷されたものは不可。
8 推薦書	P24 または P26	-	○	-	-	-	<学校推薦>（P24） 本学園所定の推薦書を使用すること（出願前6か月以内に発行されたもの。） <自己推薦>（P26） 本学園所定の自己推薦書を使用し、自筆で作成すること。自己推薦の出願資格にあたる内容を具体的にアピールすること。
9 給付型奨学生入学志望書	P34	-	-	-	○	-	本学園所定のもの。
10 AO入学出願許可書	-	○	-	-	-	-	AOエントリー後、本学園から送付されたもの。
11 併願申請書	P32	△	△	△	-	△	本学園所定のもの（併願希望者のみ。）
12 社会経験報告書	P36	-	-	△	△	△	本学園所定のもの。 ※2024年9月以前に最終学校を卒業した者は提出。
13 姓名の変更が証明できるもの	-	△	△	△	△	△	最終学校卒業証明書等と姓名が異なる者、出願時から入学時（東京福祉大学含む）までの間に姓名が変わった者は提出。
14 新入生推薦・紹介状	HPから 印刷	△	△	△	△	△	たちばな学園 新入生対象奨学金（紹介）制度の対象者は提出可。
15 理学・作業名古屋専門学校 スポーツ奨学生申込書	P30	△	△	△	△	-	<理学・作業名古屋専門学校のみ>スポーツ奨学生制度の対象者は提出可。出身高等学校のクラス担任または部活動顧問の印をもらうこと。
16 修学支援新制度に関する書類	<申請中の者> P28	△	△	△	△	-	日本学生支援機構給付奨学金に申請している者のみ提出（貸与奨学金のみ申請している者は提出不要。） <申請中の者>日本学生支援機構給付奨学金申請状況報告書。（P28） <採用候補者に決定した者>日本学生支援機構給付奨学金申請状況報告書と令和9年度大学等奨学生採用候補者決定通知【提出用】のコピー。

## ◆給付型奨学生入学チャレンジ制度利用者(既合格者)の出願書類について

9の給付型奨学生入学志望書に加え、受験した入試の合格通知に同封された、給付型奨学生入学再受験申込用紙に必要事項を記入し郵送してください。

## ◆その他の諸注意

※合格後、上記の書類のほかに、東京福祉大学通信教育課程に提出する書類（高等学校調査書、高等学校卒業証明書、編入学の場合、最終学校卒業証明書、最終学校成績証明書）が必要となります（介護福祉学科、AIコミュニケーション・ITビジネス学科を除く）。  
※高等学校卒業程度認定試験合格者は、高等学校卒業程度認定試験の合格証明書と合格成績証明書を提出してください。  
※被災、その他の事情により調査書が得られない場合は成績通信簿を提出していただく場合があります。  
※一度提出された書類等は、一切返却いたしません。

## ◎給付型奨学生入学◎

給付型奨学生入学とは、学業・人間性に優れ本学園の模範となる学生に対し、学費等を免除する制度です。本学園では、「Special奨学生」「特待生A」「特待生B」の3種類の特待生を設けており、選考により給付型奨学生に合格すると、専門学校の学費等の全額または一部が免除されます。

**対象学科：全学科・全コース**

**給付型奨学生定員：若干名（対象外となってしまうも、一般合格となる場合があります。）**

### ◆給付型奨学生入学の免除額

Special 奨学生	特待生	
	A	B
卒業までの授業料（専門学校）& 施設維持費（専門学校）全額を免除。 + 自由参加の海外短期研修費用が半額免除。	初年度納入金から <b>500,000 円免除</b>	初年度納入金から <b>200,000 円免除</b>

### ◆Special 奨学生の納入金（参考）← 納入金合計額は奨学金減免後の金額です

【理学・作業名古屋専門学校 初年度納入金（理学療法学科・作業療法学科）】

入学金	授業料	施設維持費	実習費	諸費用	大学諸費用	納入金合計額
200,000 円	0 円	0 円	300,000 円	62,600 円	156,300 円	618,900 円

4年間の納入金 約 1,970,000 円 / 最大約 **3,940,000 円免除**

【心理・福祉・ビジネス名古屋専門学校 初年度納入金】

● 社会福祉学科 心理学コース・社会福祉コース ※コースによって異なります。

入学金	授業料	施設維持費	実習費	諸費用	大学諸費用	納入金合計額
100,000 円	0 円	0 円	70,000 円	62,600 円	172,300 円	304,900 円

4年間の納入金 約 1,250,000 円 / 最大約 **2,740,000 円免除**

● 介護福祉学科

入学金	授業料	施設維持費	実習費	諸費用	大学諸費用	納入金合計額
100,000 円	0 円	0 円	160,000 円	42,300 円	—	252,300 円

2年間の納入金 約 440,000 円 / 最大約 **1,340,000 円免除**

● AI コミュニケーション・IT ビジネス学科

入学金	授業料	施設維持費	実習費	諸費用	大学諸費用	納入金合計額
100,000 円	0 円	0 円	—	60,000 円	—	100,000 円

2年間の納入金 約 100,000 円（予定） / 最大約 **1,390,000 円免除**

### ◆その他

※ 理学・作業名古屋専門学校と心理・福祉・ビジネス名古屋専門学校で合同選考します。

※ Special 奨学生は、進級する際に再審査（出席率・履修率等の審査）があります。

※ 大学併修費用及び大学科目を追加履修する費用は対象外です。

※ 給付型奨学生として入学する場合は、学校活動などへ学生スタッフとして協力をお願いします。

### ◆給付型奨学生入学チャレンジ制度（専願のみ）

専願でAO入学・推薦入学・一般入学等の入試で合格している方は、合格を確保したまま給付型奨学生入学にチャレンジすることができます。なお、選考料免除で受験できます。

専願で  
AO 入学・推薦入学・一般入学で合格



選考日：2027年1月23日（土）

## ◎AO・推薦入学特待生制度（心理・福祉・ビジネス名古屋専門学校のみ対象）◎

◆対象学科：社会福祉学科、介護福祉学科、AIコミュニケーション・ITビジネス学科

◆対象者：AO入学・推薦入学で入学する方。（手続不要）

◆免除額：入学金 100,000 円

## ◎スポーツ奨学生制度（理学・作業名古屋専門学校のみ対象）◎

◆対象学科：理学療法学科、作業療法学科

◆対象者：高校在籍時、運動部活動などにおいて都道府県大会上位8位以内の方。

◆免除額：100,000 円

◆申請書：「理学・作業名古屋専門学校 スポーツ奨学生申込書」P30

## ◎たちばな学園 既卒者対象奨学金制度◎

◆対象学科：理学療法学科、作業療法学科、社会福祉学科、介護福祉学科、AIコミュニケーション・ITビジネス学科

◆対象者：高等学校等または大学等を既に卒業されている方。（手続不要）

◆免除額：100,000 円

## ◎たちばな学園 新入生対象奨学金（紹介）制度◎

◆対象学科：理学療法学科、作業療法学科、社会福祉学科、介護福祉学科、AIコミュニケーション・ITビジネス学科

◆対象者：本学園の関係者（卒業生・在校生・教職員・その他）と親しい間柄の方（家族、友人、知人など）で、関係者等から紹介を受けた方。※AIコミュニケーション・ITビジネス学科は入学金免除なし。紹介者への謝礼のみとなります。

◆免除額：100,000 円

◆申請書：「新入生推薦・紹介状」本学園ホームページよりダウンロードしてください。

## ◎人のため人材育成たちばな学園奨学金（入学者全員支給）◎

本学園では、ヒューマンライフを支える職をめざす方々の経済的サポートを目的として、入学者全員に対し、初年度納入金の一部を免除します。

◆対象者：入学者全員。（手続不要）

◆免除額：50,000 円～100,000 円（学科コースにより異なります。）

## ◎施設奨学金制度（介護福祉学科のみ対象）◎

福祉施設等から貸与奨学金を受け、卒業後にその福祉施設等に勤務することにより、貸与奨学金の返還が免除される制度です。

※手続き方法等の詳細はお問い合わせください。

## ◎たちばな学園 学業優秀者奨励金制度（在校生対象）◎

本学園入学後、学力等が優秀で本学園の模範となる学生に対し、授業料の全額または一部を奨励金として支給する制度です。

◆選考方法：書類・小論文・面接等

等級	第1号	第2号	第3号	第4号
給付率	授業料のうち 100%	授業料のうち 50%	授業料のうち 30%	授業料のうち 100,000 円

※応募者の状況により、上記以外の給付率、給付額となることがあります。

# 奨学金・学費サポート②

# 外部の奨学金・修学資金・教育ローン等

## ◎高等教育の修学支援新制度◎

この新制度は、世帯の収入や状況、資産の要件を満たす住民税非課税世帯及びそれに準ずる世帯、多子世帯(扶養している子が3人以上の世帯)に暮らす学ぶ意欲のある学生が対象で、原則返還不要の「給付型奨学金」と「授業料等減免」の二つの支援を受けることができます。多子世帯の方は、第1区分同等の減免が受けられます。

### ◆授業料等減免

○日本学生支援機構の大学等奨学生採用候補者決定通知のに基づき、本校が、授業料・入学金の減免を実施するものです。出願時・入学時の減免手続きはP28「日本学生支援機構給付奨学金申請状況報告書」をご確認ください。

授業料等減免額(理学・作業名古屋専門学校の昨年度例)

入学金				授業料			
第I区分	第II区分 (第I区分の2/3免除)	第III区分 (第I区分の1/3免除)	第IV区分 (第I区分の1/4免除)	第I区分	第II区分 (第I区分の2/3免除)	第III区分 (第I区分の1/3免除)	第IV区分 (第I区分の1/4免除)
約160,000円	約106,000円	約53,000円	約40,000円	約590,000円	約393,000円	約196,000円	約147,000円

※心理・福祉・ビジネス名古屋専門学校の詳細、その他ご不明点はお問い合わせください。

※本校独自の奨学金制度により学費の一部が免除となった方は減免額が異なります。

※給付型奨学金(学生生活費の支援)は、日本学生支援機構が各学生に支給するもので、給付額の年額(住民税非課税世帯)の上限は、自宅生で約46万円、自宅外生で約91万円です。入学後の受給・更新については、入学後に各担任か教務課担当にご確認ください。

※詳細は、文部科学省ホームページ「高等教育の修学支援新制度」参照(<https://www.mext.go.jp/kyufu/index.htm>)

## ◎日本学生支援機構奨学金◎

経済的理由で修学が困難な優れた学生に、奨学金の貸与を行います。貸与奨学金は卒業してから返還する必要があります。

詳しくは日本学生支援機構ホームページ <https://www.jasso.go.jp/shogakukin/index.html>

### ◆本校入学後に申し込む場合(貸与奨学金・在学採用)

	第一種奨学金(無利子)	第二種奨学金(有利子・利率の上限年3%)
貸与月額 (私立専修学校) (専門課程)	①自宅通学: 53,000円 ②自宅外通学: 60,000円 <small>左記は最高月額です。申込時の家計収入が一定額以上の方は、最高月額以外の月額から選択することになります。</small>	次の中から選択でき、貸与中に金額変更が可能です。 20,000円/30,000円/40,000円/50,000円/60,000円/70,000円/ 80,000円/90,000円/100,000円/110,000円/120,000円
貸与始期	申し込んだ年の4月	申し込んだ年の4月～9月の間で希望する月からの貸与。
推薦基準	人物	学習活動その他生活の全般を通じて態度・行動が学生にふさわしく、将来良識ある社会人として活動できる見込みがあること。
	家計	日本学生支援機構が定めた家計基準以下であること。 (例)給与所得者世帯の年間収入880万円(4人世帯)程度 (基準額は家族数や通学別などによって異なります)
	学力	高等学校最終2ヶ年の成績の評定平均値が3.2以上 ※生計維持者の貸与額算定基準額が0円等の場合、基準が異なります。 詳しくは日本学生支援機構のホームページをご確認ください。
推薦方法	本校から推薦基準内の出願者を推薦し、日本学生支援機構において選考、採用を決定します。	

※予約採用の場合は、「推薦基準」の内容など、若干異なります。詳しくは、日本学生支援機構のホームページをご確認ください。

※貸与始期と貸与開始月は異なります。

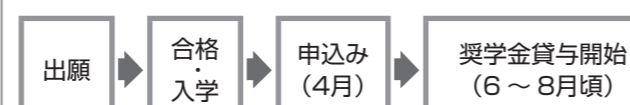
### ◆手続きの流れ

#### ●入学前予約採用(高等学校3年次)



予約採用の申込みについては、在学している(していた)高等学校にお問い合わせください。

#### ●入学後在学採用(4月に申込み)



## ◎介護福祉士等修学資金(介護福祉学科のみ対象)◎

- 貸付機関/社会福祉法人愛知県社会福祉協議会(福祉人材センター)
- 貸付内容/学費(修学資金)月額50,000円以内  
入学準備金200,000円以内(入学年度)  
就職準備金200,000円以内(卒業年度)  
国家試験受験対策費用40,000円以内(1年度あたり)

返還免除要件

愛知県内で5年以上(在職期間が1,825日以上)であり、かつ、業務に従事した期間が900日以上、継続して指定業務(介護職等)として勤務

※卒業後1年以内に介護福祉士として試験センターに登録が必要。

\*指定業務は愛知県社会福祉協議会介護福祉士修学資金等貸付事業実施要綱に規定。

返還方法

退学、退職等で返還する場合、貸し付けを受けた期間の2倍の期間内に、月賦、半年賦または一括で返還。

※募集は入学前の3月。  
貸付金の送金は6月以後。  
貸付金の支給時期は年2回です。

●問合わせ先/愛知県社会福祉協議会(福祉人材センター)

TEL: 052-212-5519 ホームページ <https://www.aichi-fukushi.or.jp/purpose/loan/loan.html>

## ◎国の教育ローン(日本政策金融公庫)◎

- 在学期間中は利息のみの返済(元金据置)が可能
- 受験前に申込みが可能
- 今後1年間に必要な費用(学校納付金・受験にかかった費用・教科書代・教材費・通学費用等)でまとまった金額の借り入れが可能

対象者

入学者の保護者(主に生計を維持している方)で世帯年収(所得)が次に該当する方

お子様の人数	1人	2人	3人	4人以上
給与所得の方(世帯年収)	790万円以内	890万円以内	990万円以内	日本政策金融公庫のホームページをご確認ください。
事業所得の方(世帯所得)	600万円以内	690万円以内	790万円以内	

※お子様の人数2人までの方は上記金額を超えていても、一定の要件を満たす方はお申込みいただける場合があります。

- 融資額/学生一人につき上限350万円
- 返済期間/最長20年(元金据置期間を含む)
- 利率/3.15%(2025年11月4日現在)

問合わせ先

日本政策金融公庫 教育ローンコールセンター  
TEL. 0570-008656  
(または03-5321-8656)



## ◎信販会社の教育ローン◎

- 在学期間中は利息のみの返済(元金据置)が可能
  - 出願前に借り入れの可否のみの通知が受けられる、入学費用予約受付・事前申込み制度あり
  - 利用対象学費は学費納入通知を上限⇒信販会社から学校に直接納入
- ※後期学費納入時に追加の借り入れも可能

株式会社オリエントコーポレーション 学費サポートデスク ☎ 0120-517-325 お問合わせ時間/9:30~17:30

分割払手数料率 (実質年率) 期間中固定	4.40%	学校名 心理・福祉・ビジネス名古屋専門学校 理学・作業名古屋専門学校	学校コード 09513896 09513888	申込コード 0290 0290	<a href="https://orico-web.jp/gakuhi/index.html">https://orico-web.jp/gakuhi/index.html</a>
----------------------------	-------	------------------------------------------	-------------------------------	-----------------------	---------------------------------------------------------------------------------------------

支払い例: ご利用金額(現金価格) 80万円の場合

支払方法	在学中		卒業後		最終月分割支払額	支払総額	総支払回数(期間)
	分割支払額/回数(期間)	分割支払額/回数(期間)	分割支払額/回数(期間)	分割支払額/回数(期間)			
元金据置払い	2,933円/24回(ヶ月)	20,000円/43回(ヶ月)	20,000円/43回(ヶ月)	20,000円/43回(ヶ月)	6,690円	937,082円	68回(ヶ月)
通常払い	20,000円/43回(ヶ月)		20,000円/43回(ヶ月)		6,690円	866,690円	44回(ヶ月)

# 受験の際の諸注意

不明点・お問い合わせは入学課まで  
TEL. 052-212-9274

- 以下の事項に該当する方は、入学課までご連絡ください。
  - 入学願書に記載した連絡先住所および電話番号等に変更が生じた場合
  - 受験票が入学試験日2日前までに届かない場合
  - 受験票を紛失した場合
  - その他、不明点等がある場合
- 入学試験の際に宿泊が必要な場合は、各自で手配してください。
- 下見のための試験会場への立ち入りはできません。
- 入学試験当日の諸注意等
  - 公共交通機関を利用して試験会場まで来場してください。(自家用車等での来場は、原則禁止。)
  - 受験票を紛失した場合は、受付時に申し出てください。
  - 受験者以外の試験会場への入場はできません。
  - 試験教室は、本校係員の指示に従い入室してください。受験票は、座席着席後に机上の受験番号の脇に置いてください。
  - 試験開始後20分を経過した場合、試験教室への入室は原則認めません。ただし、事故等の不測の事態が発生し遅れる場合は、入学課へ連絡し、指示に従って行動してください。
  - 試験時間中の途中退場は、原則認めません。ただし、体調等が悪くなった場合は監督者へ申し出て、指示に従ってください。
  - 答案用紙の受験番号や氏名の記入漏れがある場合は、その答案は原則無効となります。
  - 不正行為者は即座に退場を命じ、全試験・科目を無効とします。
  - 問題用紙は、試験終了後に答案用紙と一緒に回収します。
  - 試験時間中に不明点等がある場合は、挙手をしてお知らせください。(試験問題等の質問は受け付けません。)
  - 試験会場入場後は、入学試験終了まで試験会場からは一切出られません。(昼食が必要な場合は、持参して入場してください。弁当等の差し入れは認めません。)
  - HBの鉛筆・シャープペンシル、消しゴム、時計(携帯電話等不可)以外の使用は認めません。それ以外の物については、カバンに入れて机の下などに置いてください。
- 選考結果に対するご質問等は、一切受け付けておりません。

# 個人情報保護基本方針

学校法人たちばな学園(以下、「当学園」という。)は、個人情報の重要性を認識し、各種法令に則り、個人情報保護基本方針を策定し、以下の取り組みを実施いたしております。

- 第1条 個人情報とは**  
氏名、年齢、生年月日、電話番号、住所、出身校、就職・勤務先、国家試験・資格試験合格等の情報で、この内の1つまたは複数の組み合わせにより、在学生・卒業生・修了生個人を特定することのできる情報を意味するものとします。
- 第2条 個人情報の取得と利用**  
当学園は、質の高い教育サービスを提供するために必要な範囲内で、利用目的(注1)を明確にしたうえで、目的の範囲内に限り、適法かつ公正な手段で個人情報を取得し、利用します。
- 第3条 個人情報の管理と保護**  
個人情報に関するリスク(不正アクセス、紛失、破壊、改ざん、及び漏えいなど)を認識し、これらを防止するための必要かつ適切な安全管理措置を講じます。学校案内・募集要項・説明会案内等の発送に関わる外部委託先に対して、必要かつ適切な監督を行います。
- 第4条 個人情報の第三者への提供**  
次の①～③の場合を除き、第三者に対しデータを開示・提供することはいたしません。  
①ご本人にご承諾いただいた場合  
②法令の定めにより開示を求められた場合  
③人の生命、身体又は財産の保護のために必要がある場合であって、ご本人の同意を得ることが困難である場合
- 第5条 個人情報の開示、訂正、利用停止、削除等**  
ご自身の個人情報の開示、訂正、利用停止、削除等を希望される場合には、当学園窓口までご連絡いただければ、合理的な範囲内で速やかに対応させていただきます。
- 第6条 法令遵守**  
当学園は、保有する個人情報に関して適用される法令、規範を遵守いたします。
- 第7条 個人情報保護管理体制と仕組み、および取り組みの継続的改善**  
注1 個人情報の利用目的  
・教務上必要とする場合(学生名簿・成績表ほか)  
・学校案内、募集要項、説明会案内等の送付および電話のご案内等  
・卒業・修了(見込)生一就職(内定)先、国家試験・資格試験合格者一覧への掲載  
・東京福祉大学グループ国家試験・資格試験合格者一覧への掲載および校内掲示  
・東京福祉大学グループのホームページ、学校案内等、雑誌等の広報媒体への掲載  
・在籍校もしくは出身校が進路指導等に資するため、必要と認められた場合

◇個人情報保護基本方針の外部伝達について  
・本方針は全教職員に周知徹底させるとともに、当学園のホームページ上に公表します。  
・以上の基本方針は改訂を行う場合があります。その際はホームページ上にて告知します。

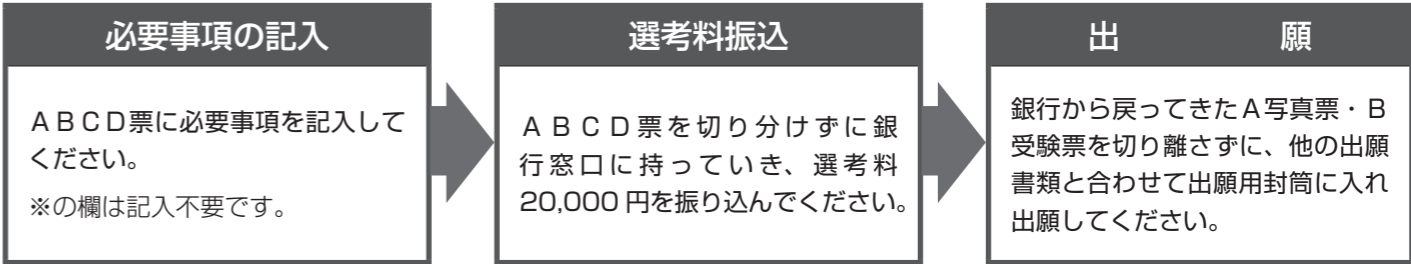
◇個人情報の取り扱いに関するお問い合わせ窓口  
連絡先 学校法人たちばな学園入学課  
電話 TEL 052-212-9274 FAX 052-222-4626  
受付時間 月曜日～土曜日(日曜・祝日を除く) 10:30～17:30

2004年10月1日制定  
2007年4月1日改訂  
2016年2月1日改訂

学校法人たちばな学園  
心理・福祉・ビジネス名古屋専門学校  
理学・作業名古屋専門学校

# 選考料振込と受験票記入上の注意

## ●選考料振込の流れ



**A 2027年度 写真票**

受験番号	*			
志望学科・コース		社会福祉学科 社会福祉コース		
入学方法		AO・ <b>学校推薦</b> ・自己推薦・指定校推薦・一般・給付型奨学生・編入学		
入学方法		AO・ <b>学校推薦</b> ・自己推薦・指定校推薦・一般・給付型奨学生・編入学		
選考日程		1期(2期)3期・4期・5期・6期・書類選考		
フリガナ	ナゴヤタロウ	性別		
志願者氏名	名古屋太郎	性別	男	
入学曜日	*	年	月	日
集合時間	*	:		

**写真貼付欄**  
1. 上半身無修正画  
2. 撮影後3か月以内のもの  
3. 入学票と同じもの  
4. 写真の裏面に志望学科・コース、氏名を記入のこと  
5. 全面のりつきのこと  
6. スナップ写真、及びフロッピー等で印刷されたものは不可  
4cm×3cm

**B 2027年度 受験票**

受験番号	*			
志望学科・コース		社会福祉学科 社会福祉コース		
入学方法		AO・ <b>学校推薦</b> ・自己推薦・指定校推薦・一般・給付型奨学生・編入学		
選考日程		1期(2期)3期・4期・5期・6期・書類選考		
フリガナ	ナゴヤタロウ	性別		
志願者氏名	名古屋太郎	性別	男	
入学曜日	*	年	月	日
集合時間	*	:		
選考会場		理学・作業名古屋専門学校		

**注意事項**  
1. 試験当日は必ず本受験票を持参してください。試験前日までに受験票を紛失した場合は、入学課まで連絡し、指示を受けてください。また、試験当日忘れたり、紛失した場合は、試験開始までに必ず試験会場内の本学園係員に申し出て、仮受験票の発行を受けてください。  
2. 集合時間までに受付を済ませ、試験教室へ入室してください(時間厳守)。  
3. 受験番号と同じ番号が貼ってある席に着き、受験票を机上の受験番号の脇に置いてください。  
4. 試験開始後20分を経過した後の試験教室への入室は認めません。  
5. 試験時間中の退場は認めません。ただし、体調が悪くなったときは監督者に申し出て指示に従ってください。  
6. 試験会場では、すべて監督者の指示に従ってください。  
7. 机の上に置くことができる筆記用具は、消しゴム、シャープペンシル、時計、消しゴムで、これらのものは置いてはいけません。  
8. AO入学の方は、本受験票受領後、合否の通知が届くまでそのまま大切に保管してください。  
(※印の欄は本学園にて記入いたします(記入不要)。裏面に志願者の住所・氏名・郵便番号を明記してください。)

**C 2027年度 選考料 振込依頼書(取扱店保存)**

振込日	年月日	振込指定	電 信 振 込	手数料	
振込先	銀行名	科目	口座番号	金額	¥
	名古屋銀行	普通	3752439	現金	
	学校法人 たちばな学園			当店券	
				他店券	
志望学科・コースのコード番号					
フリガナ	ナゴヤ	タロウ			
志願者氏名	名古屋	太郎			
住所	〒464-0002 愛知県名古屋市中区丸の内2-6-4 電話(052)444-0000				

**D 振込受領証(本人保管)**

2027年度 選考料  
依頼日 2026年10月10日  
振込先 名古屋銀行  
受取人 学校法人たちばな学園  
志願者氏名 名古屋太郎  
金額 20,000円

上記のとおり振込金として受領しました。

選考料振込後銀行が保管します。右のコード番号を見て、志望学科・コースのコード番号を記入してください。

取扱い銀行収納印のないものは受付できません。  
※ATM、ネットバンキングの場合、控のコピーでもOKです。

出願者ご本人が大切に保管してください。出願用封筒には入れないでください。

**●注意事項**  
ATM、ネットバンキングで振り込む場合、氏名、受験する学科・コースのコード番号を入力してください。

# 入学願書記入上の注意（記入例）

- ※黒のペンまたはボールペンを使用し、楷書で明確に記入してください。（フリクションボールペン不可）
- ※間違えた場合、修正液等は使用せず、二重線で消して、訂正印を押し、正しい記入をしてください。
- ※住所はアパート・マンション名まで正確に記入してください。

表

### 2027年度 入学願書

**理学・作業名古屋専門学校**  
**心理・福祉・ビジネス名古屋専門学校**  
校長 殿

受付日 年 月 日  
受験番号  
学籍番号

第 1 志 望	コード番号	第 2 志 望	コード番号
社会福祉学科 社会福祉コース	11	社会福祉学科 心理学コース	12
(1年次) 3年次		(1年次) 3年次	

※希望する入学年次を○で囲んでください。また、大学・短期大学・専門学校卒業（見込）の方で、理学療法学科、作業療法学科の大学3年次編入学を希望する方は、3年次を○で囲んでください。

入学方法 AO・学校推薦・自己推薦・指定校推薦・一般・給付型奨学生・編入学  
選考日程 1期・2期・3期・4期・5期・6期・書類選考

フリガナ ナゴヤ タロウ

写真  
1. 正面上半身無帽で背景無地のもの  
2. 撮影後3か月以内のもの  
3. スナップ写真、及びプリンター等で印刷されたものは不可  
縦4cm×横3cm

氏名 名古屋 太郎  
生年月日 2008年04月15日 年齢 18 歳 性別 男  
フリガナ アイチケンナゴヤシナカクマルノウチ  
住所 愛知県名古屋市中区丸の内2-6-4  
電話 090-△△△-○○○○  
Eメール アドレス PC  
Eメール アドレス 携帯電話

既取得資格  
\*取得見込のものもお書きください。

フリガナ アイチケンリツ アイチダイイチ  
高校名 愛知県立 愛知第一 高等学校 愛知 都道府県 卒業・卒業見込 高認試験合格  
※サポート校名 ( ) 先生名 ( )  
卒業時の担任の先生 フリガナ アイチ カズオ 先生  
進路指導の先生 フリガナ スズキ カズコ 先生

出身高校  
卒業時の担任の先生  
進路指導の先生

最終学校欄  
中学校 大学 短期大学 専門学校  
学部 学科 卒業・卒業見込・退学・退学予定

本学園記入欄  
1. 入学願書 2. 誓約書 3. 高等学校調査書 4. 高等学校卒業証明書 5. 大学・短期大学等卒業証明書  
6. 大学・短期大学等成績証明書 7. 推薦書 8. 自己推薦書 9. 社会経験報告書 10. 写真票・受験票  
11. 選考料(振込) 12. 写真 13. 併願申請書 14. 姓名の変更が証明できるもの 15. AO入学出願許可書  
16. 給付型奨学生入学志望書 17. 新入生推薦・紹介状 18. 理学・作業名古屋専門学校スポーツ奨学生申込書  
19. 修学支援新制度に関する書類

写真票と同じ写真を貼り付けてください。

パソコン、携帯電話のEメールアドレスをお持ちの方は必ずご記入ください。

本人所有の携帯電話の番号を記入してください。

高校名、出身高校が所在する都道府県名を記入してください。また立（運営している主体）の前は都道府県名、市名、国、私等を記入してください。

通信制の場合主として通っているキャンパスがあれば記入してください。

記入不要。

P20のコード番号表をみて、学科・コースのコード番号を必ず記入してください。

※第2志望まで記入してください。  
第2志望がない方は「なし」と記入してください。

希望の入学方法および選考日程に○をつけてください。  
AO入学を希望する方は、選考日程は書類選考に○をつけてください。

大学・短期大学・専門学校、企業等との併願希望の有無に、必ず、○をつけてください。併願希望者は、出願の際、本学園所定の「併願申請書」を一緒に提出してください。

大学・短期大学・専門学校卒業（見込）の場合も、出身高校欄を必ず記入してください。高校の先生方の氏名を、正確に記入してください。  
また、不明の場合は不明と記入してください。  
※通信制高等学校サポート校の卒業（見込）者は、出身高校欄の高校名欄にサポート校の学校名と先生名を記入してください。

最終学校が高等学校の方は記入不要。

記入不要。

\*記入上の注意  
●大枠内のみすべて記入してください  
●楷書で明確に記入してください  
●住所はアパート・マンション名まで正確に記入してください

# 2027年度 入学願書

**理学・作業名古屋専門学校**  
**心理・福祉・ビジネス名古屋専門学校**  
校長 殿

受付日 年 月 日  
受験番号  
学籍番号

第 1 志 望	コード番号	第 2 志 望	コード番号
1年次 3年次		1年次 3年次	

※希望する入学年次を○で囲んでください。また、大学・短期大学・専門学校卒業（見込）の方で、理学療法学科、作業療法学科の大学3年次編入学を希望する方は、3年次を○で囲んでください。

入学方法	AO・学校推薦・自己推薦・指定校推薦・一般・給付型奨学生・編入学
選考日程	1期・2期・3期・4期・5期・6期・書類選考

フリガナ

氏名

生年月日 年 月 日 年齢 歳 性別

電話

フリガナ

都道 府県

携帯

Eメール アドレス PC  
Eメール アドレス 携帯電話

既取得資格  
\*取得見込のものもお書きください。

写真  
1. 正面上半身無帽で背景無地のもの  
2. 撮影後3か月以内のもの  
3. スナップ写真、及びプリンター等で印刷されたものは不可  
縦4cm×横3cm

他の大学・短期大学・専門学校、企業等との併願希望 有・無

フリガナ

高校名 立 高等学校 都道府県 卒業・卒業見込 高認試験合格

学校所在地 ( ) キャンパス

※サポート校名 ( ) 先生名 ( )

卒業時の担任の先生 フリガナ 先生

進路指導の先生 フリガナ 先生

最終学校欄  
中学校 大学 短期大学 専門学校  
学部 学科 卒業・卒業見込・退学・退学予定

本学園記入欄	1. 入学願書 2. 誓約書 3. 高等学校調査書 4. 高等学校卒業証明書 5. 大学・短期大学等卒業証明書 6. 大学・短期大学等成績証明書 7. 推薦書 8. 自己推薦書 9. 社会経験報告書 10. 写真票・受験票 11. 選考料(振込) 12. 写真 13. 併願申請書 14. 姓名の変更が証明できるもの 15. AO入学出願許可書 16. 給付型奨学生入学志望書 17. 新入生推薦・紹介状 18. 理学・作業名古屋専門学校スポーツ奨学生申込書 19. 修学支援新制度に関する書類	/	/
--------	---------------------------------------------------------------------------------------------------------------------------------------------------------------------------------------------------------------------------------------------------------------------	---	---

※(通信制高校に在学し、サポート校に通学している場合、高校名に通信制高校名とサポート校名を記入してください)

\*記入上の注意  
●大枠内のみすべて記入してください  
●楷書で明確に記入してください  
●住所はアパート・マンション名まで正確に記入してください

# 誓約書

20 年 月 日

理学・作業名古屋専門学校  
心理・福祉・ビジネス名古屋専門学校  
校長 殿

志望学科・  
コース

フリガナ  
本人 氏名 (印)  
〒  
保護者 (保証人) 住所  
電話  
フリガナ  
氏名 (続柄) (印)

入学志願に際し、下記の通り誓約致します。

1. 志願・入学に関する書類に記載の事項は、すべて事実と相違ありません。
  2. 貴校の教育理念に賛同し、入学の上は貴校の指導に従って、学則を守り、真面目に勉学に励みます。
  3. 私の個人情報については、貴校の個人情報保護基本方針に則り、適切に活用されることに同意いたします。
  4. 学則に違反した場合は、懲戒処分を受けても異議ありません。
- 以上

※本学園の学生としてふさわしくないと判断される客観的事実が明らかになった場合、合格または入学手続き終了後であっても、合格または入学許可を取り消すことがあります。

※個人情報保護基本方針についてはP19をご覧ください。

※保護者（保証人）の欄は保護者（保証人）の方の直筆でお願いします。  
また、本人の欄に押印した印鑑とは別の印鑑にて押印いただくようお願いします。

以下の項目について、当てはまる番号を○で囲んでください。

## 1. 本学園を初めて知った(ガイドブックを入手した)きっかけ

- ① 自宅に送られてきた進学情報誌 (発行社名 )
- ② インターネットの進学情報サイト(サイト名 )
- ③ 高校においてあった進学情報誌 (発行社名 )
- ④ 高校においてあった本学園のガイドブック
- ⑤ ホームページで本学園を直接検索 ⑥ X (旧ツイッター)、インスタグラム等 SNS ⑦ 高校の先生からの紹介
- ⑧ 高校の先輩の紹介 ⑨ 家族・親族・親しい知人等からの紹介 ⑩ 都市会場の合同進学相談会
- ⑪ 高校内の進路説明会 ⑫ その他( )

## 2. 将来の希望進路

- ①老人福祉施設 ②介護老人保健施設 ③児童福祉施設 ④知的障害者・身体障害者施設 ⑤病院・医療機関
- ⑥リハビリテーションセンター ⑦公務員 ⑧養護教諭 ⑨一般企業 ⑩その他( )

## 3. 取得希望資格

- ①理学療法士国家試験受験資格 ②作業療法士国家試験受験資格 ③社会福祉士国家試験受験資格
- ④精神保健福祉士国家試験受験資格 ⑤介護福祉士国家試験受験資格 ⑥養護教諭一種免許状
- ⑦社会福祉主事任用資格 ⑧児童指導員任用資格 ⑨レクリエーション・インストラクター資格
- ⑩認定心理士 ⑪学士 ⑫専門士 ⑬高度専門士

## 4. 本学園の受験を決めた理由

- ① 教育理念や教育方法に魅力を感じたから ② 大学を卒業できるから ③ 卒業後の就職を考えて
- ④ 資格を取得したいから ⑤ 周囲の人に勧められたから ⑥ 高校の先生に勧められたから
- ⑦ 充実した学生生活ができると期待したから ⑧ 学費が安いから ⑨ 通学圏内だから ⑩ 何となく
- ⑪ その他( )

学校長用

# 推薦書

理学・作業名古屋専門学校  
心理・福祉・ビジネス名古屋専門学校  
校長 殿

※受付日 年 月 日

※受験番号

20 年 月 日

(推薦者)  
所在地 \_\_\_\_\_

学校名 \_\_\_\_\_

校長名 \_\_\_\_\_ (印)

下記の者は、貴校の合格の基準に該当すると認め、ここに推薦いたします。

フリガナ	性別	年 月 日生
氏 名		年 月卒業・卒業見込
〒	( 方)	
現 住 所	TEL. ( )	
①学習態度		
②健康状態		
③人 物		
④出欠状況		
総合所見		
記載責任者		(印)

※は本学園記入欄

# 自己推薦書

理学・作業名古屋専門学校  
心理・福祉・ビジネス名古屋専門学校  
校長 殿

※受付日 年 月 日

※受験番号

20 年 月 日

志望学科・  
コース \_\_\_\_\_

氏 名 \_\_\_\_\_ (印)

〒

現 住 所 \_\_\_\_\_

TEL. ( ) \_\_\_\_\_

私は、貴校に入学を志望し、ここに自己推薦いたします。

## 推 薦 理 由

(スポーツや文化的活動の実績、自己アピールできる趣味や特技等)

※は本学園記入欄

# 日本学生支援機構給付奨学金申請状況報告書

※受付日 年 月 日

※受験番号

この用紙は、高等教育の修学支援新制度「日本学生支援機構給付奨学金」に申請された方に、出願時現在の申請状況を記載し提出していただく用紙です。

※本用紙に記載していただくのは「給付奨学金」に申請している方のみです。「貸与奨学金」のみの申請者は提出不要ですのでご注意ください。

志望学科、氏名、高等学校名をご記入ください。

志望学科	氏名	高等学校名
		高等学校

1または2のいずれか該当する方にチェックの上、必要事項をご記入ください。

1  給付奨学金に申請中で奨学生の採用が未決定の方〔チェックをお願いします〕

⇒下の枠にスカラネット入力時の受付番号を記入してください。

スカラネット入力時の受付番号

<手続について>

日本学生支援機構の給付奨学生の採用が決定するまで、入学時納入金の延納が可能です。

合格者には、合格通知・入学手続き書類に入学時納入金延納申請書を同封しますので、必要事項を記入のうえ、他の書類とともに提出してください。

採用候補者に決定した場合「令和9年度大学等奨学生採用候補者決定通知【提出用】」のコピーを提出してください。※原本は入学後に提出してください。

2  給付奨学金の採用候補者に決定し、日本学生支援機構から「令和9年度大学等奨学生採用候補者決定通知【提出用】」を受け取っている方〔チェックをお願いします〕

⇒「令和9年度大学等奨学生採用候補者決定通知【提出用】」のコピーを出願時に提出してください。

※原本は入学後に提出してください。

<手続について>

「令和9年度大学等奨学生採用候補者決定通知【提出用】」に記載された支援区分から減免額を算定し、合格者には減免額を差し引いた入学金・授業料にて、入学時納入金納入のお知らせを発送します。

# 理学・作業名古屋専門学校 スポーツ奨学生申込書

理学・作業名古屋専門学校

校長 殿

※受付日 年 月 日

※受験番号

20 年 月 日

志望学科 \_\_\_\_\_

氏 名 \_\_\_\_\_ (印)

私は部活動等にて下記の成績を修めましたので、貴校のスポーツ奨学生に申し込みます。

入学後は、部活動等で努力した経験を勉学に生かし、4年間努力して目的を達成することを誓います。

所属部活動等	
大会名称	
順位 (8位以内)	上記成績に相違ありません。 高等学校名 _____ 教員名 _____ (クラス担任・部活動顧問) (印)

# 併願申請書

**理学・作業名古屋専門学校**  
**心理・福祉・ビジネス名古屋専門学校**  
 校長 殿

※受付日	年	月	日
※受験番号			
20		年	月
			日

志望学科・  
 コース \_\_\_\_\_

氏 名 \_\_\_\_\_ ①

保護者  
 (保証人) 氏名 \_\_\_\_\_ ①

私は下記の他の大学・短期大学・専門学校、企業等を受験するため、貴校の併願制度の適用を希望いたします。

### 記

受験予定大学・短期大学・専門学校名	合格発表日
大 学 短期大学 専門学校	西暦 年 月 日
大 学 短期大学 専門学校	年 月 日
大 学 短期大学 専門学校	年 月 日
大 学 短期大学 専門学校	年 月 日
大 学 短期大学 専門学校	年 月 日
大 学 短期大学 専門学校	年 月 日
大 学 短期大学 専門学校	年 月 日
受験予定企業等名	合格発表日
	西暦 年 月 日

〈有効期限〉

以下のいずれか早い期日

- ① 併願先の合格発表日から3日後（併願先が複数ある場合は、1番遅い合格発表日）
- ② 2027年3月12日(金)

- (注)1. AO入学、推薦入学（学校推薦、自己推薦）、一般入学、編入学で出願する場合に併願申請できます。
2. 推薦入学（学校推薦）は、心理・福祉・ビジネス名古屋専門学校に出願する場合にのみ併願申請できます。
3. 出願時に提出してください（後日提出および提出後の併願校の追加は無効）。
4. 捺印（本人と保護者〈保証人〉とは別の印鑑）のないもの、受験予定大学・短期大学・専門学校名、受験予定企業等名が記入されていないものは無効となります。
5. 受験予定大学・短期大学・専門学校名記入欄、受験予定企業等名記入欄が足りない場合は、コピーして添付してください。
6. 出願時に、就職試験を受験する企業等の社名等や、合格発表日をご不明でしたら、お問い合わせください。

※は本学園記入欄



# 社会経験報告書

※受付日 年 月 日

※受験番号

志望学科・コース							
フリガナ							
氏名							
勤務先 アルバイト先含む	勤務先名 (アルバイト先)						
	所在地	〒□□□ - □□□□					
	電話番号	( )					
学 歴 (全て記入のこと)	西暦	年	月	立	中学校卒業		
		年	月	立	高等学校 科入学		
		年	月	立	高等学校 科卒業		
		年	月	立			
		年	月	立			
		年	月	立			
		年	月	立			
		年	月	立			
		年	月	立			
		年	月	立			
職 歴 (アルバイト先含む)	期 間	会社・施設・所属機関等の名称		所 在 地	職種	役職	
	西暦	年	月	年	月		
		年	月	年	月	都道府県 市区町村	
		年	月	年	月	都道府県 市区町村	
		年	月	年	月	都道府県 市区町村	
		年	月	年	月	都道府県 市区町村	

・学歴-高等学校以降の学歴は入学年月から記入してください。  
 ・職歴-期間が現在に至る場合は「至現在」、役職がない場合は「なし」と記入してください。また、職種も忘れずに記入してください。  
 ※は本学園記入欄

ボランティア経験 (あれば記入)	ボランティア先 (施設名等)		施設所在地		期間	
		都道府県	市区町村	自 至	年 年	月 月
		都道府県	市区町村	自 至	年 年	月 月
		都道府県	市区町村	自 至	年 年	月 月
		都道府県	市区町村	自 至	年 年	月 月
		都道府県	市区町村	自 至	年 年	月 月
		都道府県	市区町村	自 至	年 年	月 月

※以下の項目は該当があれば記入してください

資格・賞罰	西暦	年	月		
		年	月		
		年	月		
		年	月		
		年	月		
研究会歴	入会年月			学会名等	
	西暦	年	月		
		年	月		
		年	月		
		年	月		
研究業績	著書・学術論文等の名称	発行または発表年月	発行所・発表雑誌または発表学会の名称	共著者名または共同発表者名	
		西暦	年	月	
		年	月		
		年	月		
		年	月		
		年	月		
		年	月		

## A 2027年度 写真票

受験番号	※	
志望学科・コース		
入学方法	AO・学校推薦・自己推薦・指定校推薦・一般・給付型奨学生・編入学	
選考日程	1期・2期・3期・4期・5期・6期・書類選考	
フリガナ		性別
志願者氏名		
入学選考日	※	年 月 日
集合時間	※	:

### 写真貼付欄

1. 上半身無帽正面
  2. 撮影後3か月以内のもの
  3. 入学願書と同じもの
  4. 写真の裏面に志望学科・コース、氏名を記入のこと
  5. 全面のりづけのこと
  6. スナップ写真、及びプリンター等で印刷されたものは不可
- 4 cm × 3 cm



## B 2027年度 受験票

受験番号	※	
志望学科・コース		
入学方法	AO・学校推薦・自己推薦・指定校推薦・一般・給付型奨学生・編入学	
選考日程	1期・2期・3期・4期・5期・6期・書類選考	
フリガナ		性別
志願者氏名		
入学選考日	※	年 月 日
集合時間	※	:
選考会場 (書類選考以外)	理学・作業名古屋専門学校	

### 〈注意事項〉

1. 試験当日は必ず本受験票を持参してください。試験前日までに受験票を紛失した場合は、入学課まで連絡し、指示を受けてください。また、試験当日忘れたり、紛失した場合は、試験開始までに必ず試験会場内の本学園係員に申し出て、仮受験票の発行を受けてください。
2. 集合時間までに受付を済ませ、試験教室に入室してください(時間厳守)。
3. 受験番号と同じ番号が貼ってある席に着き、受験票を机上の受験番号の脇に置いてください。
4. 試験開始後20分を経過した後の試験教室への入室は認めません。
5. 試験時間中の退席は認めません。ただし、体調が悪くなったときは監督者に申し出て指示に従ってください。
6. 試験会場では、すべて監督者の指示に従ってください。
7. 机上に置くことができる筆記用具は、HBの鉛筆・シャープペンシル・時計・消しゴムで、これらのもの以外は置いてはいけません。
8. AO入学の方は、本受験票受領後、合否の通知が届くまでそのまま大切に保管してください。

※印の欄は本学園にて記入いたします(記入不要)。裏面に志願者の住所・氏名・郵便番号を明記してください。

(銀行で切り取ってください)



## C 2027年度

選考料 **電信振込** 振込依頼書 (取扱店保存) 科目

- 取扱銀行へのおお願い
- (1) 金額訂正は取り扱わないでください。
  - (2) 太線内を必ず打電してください。
  - (3) 取扱銀行の収納印を、(A)(B)(C)(D)票の四カ所に必ず押印のうえ、(A)(B)(D)票を依頼人へお渡しく下さい。
  - (4) 手数料は振込人負担にてお願いいたします。

依頼日	年	月	日	振込指定	電信振	手数料		
振込先	銀行名		科目	口座番号	金額	¥		
	名古屋銀行 本店営業部		普通	3752439	現金			
	学校法人 たちばな学園				当店券			
	志望学科・コースのコード番号				他店券			
フリガナ	(姓)		(名)					
志願者氏名								
住所	〒		□□□□	□□□□				
	電話 ( )		-					



## D 振込受領証

(本人保管)

2027年度  
選考料

依頼日	年	月	日
振込先	名古屋銀行 本店営業部		
受取人	学校法人たちばな学園		
志願者氏名			

金額 20,000円

上記のとおり振込金として受領しました。



(切り取り線)

(この部分のみ切り取ってください)

(切り取り線)